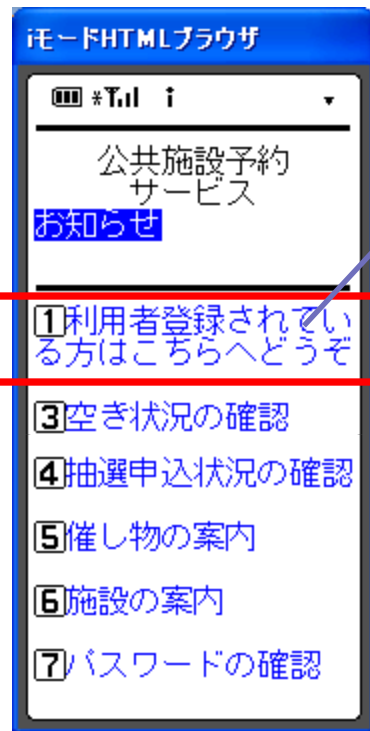


まんまるよやく

携帯 操作方法イメージ

抽選申込編

1. 施設予約システムトップメニュー



ご利用の方はこちらを
クリックします

2.利用者認証画面へ

2. 利用者認証画面

iモードHTMLブラウザ

*Tol i
利用者認証

利用者登録番号と暗証番号を入力してください。

利用者登録番号:

暗証番号:

確認:

[MENU]

利用者登録情報／暗証番号を入力してください

入力後に確認ボタンをクリックします

3. 利用者ページへ

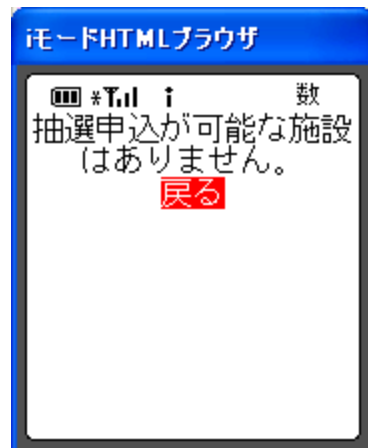
3. 利用者ページ



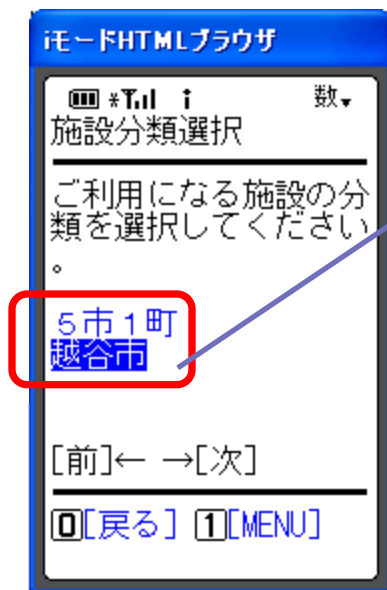
抽選申込を行う場合はこちらをクリックします

4. 施設分類選択1画面へ

※抽選申込期間外の場合は次の画面表示されます



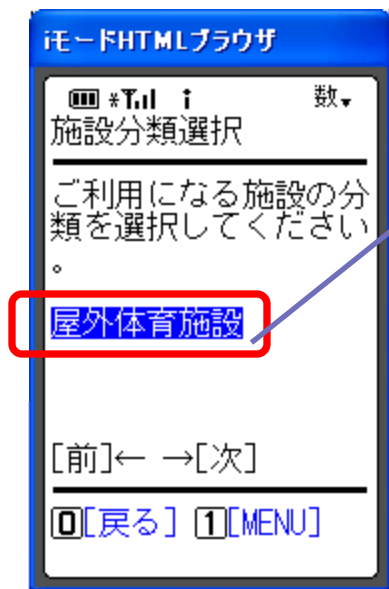
4. 施設分類選択



抽選申込したい施設分類
をクリックします

5. 施設分類選択2画面へ

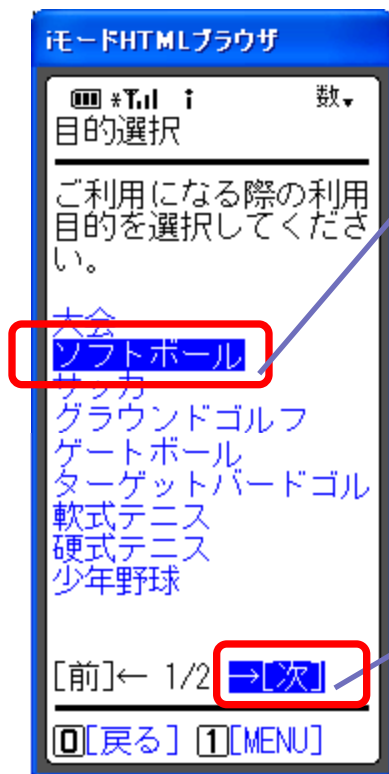
5. 施設分類選択2



抽選申込したい施設分類をクリックします

6. 目的選択画面へ

6. 目的選択

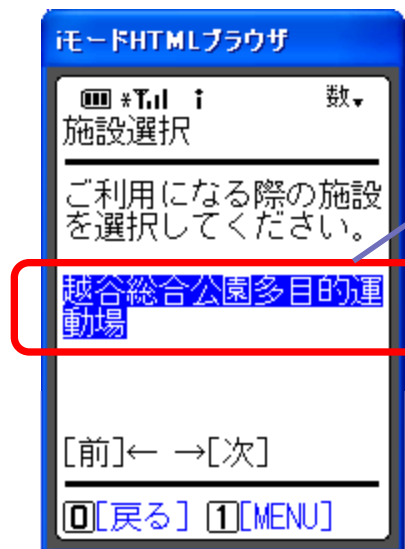


利用する目的(種目)を
クリックします

7. 施設選択画面へ

他の目的(種目)を選
択できます

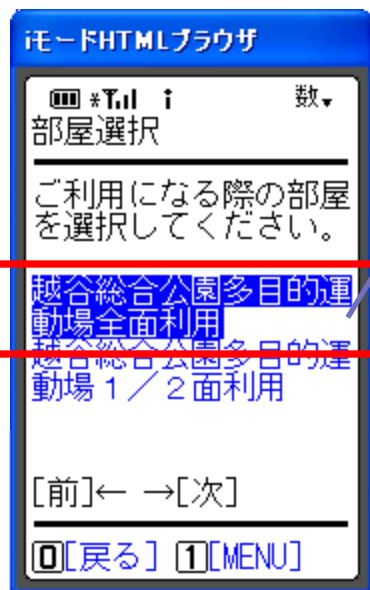
7. 施設選択



抽選申込する施設を
クリックします

8. 部屋選択画面へ

8. 部屋選択



抽選申込する部屋を
クリックします

9. 日付選択画面へ

9. 日付選択

iモードHTMLブラウザ

*T.i 数▼

日付選択

年月：2010年05月

↓月の変更

2010年5月の前半

決定：
利用日を選択してください。

05月 →[次]

1(土)○	2(日)×
3(月)○	4(火)○
5(水)×	6(木)×
7(金)×	8(土)○
9(日)×	10(月)×
11(火)×	12(水)×
13(木)×	14(金)×
15(土)×	

05月 →[次]

[戻る] [MENU]

抽選申込したい日にち
をクリックします

10. 開始時間選択画面へ

10. 開始時間選択

モードHTMLブラウザ

開始時間選択

利用目的: ソフトボール
施設名称: 越谷総合公園多目的運動場
部屋名称: 越谷総合公園多目的運動場全面利用
利用日: 平成22年05月08日(土)
左: 申込数、
右: 空数

06:00	×
08:00	×
10:00	×
12:00	×
14:00	×
06:00	×
08:00	×
10:00	×
12:00	×
14:00	×
16:00	<input type="checkbox"/>

0 [戻る] 1 [MENU]

利用したい施設の開始
時間をクリックします

11. 終了時間選択画面へ

11. 終了時間指定

iモードHTMLブラウザ

☎ *T.i i 数▼

開始時間選択

利用目的: ソフトボール
施設名称: 越谷総合公園多目的運動場
部屋名称: 越谷総合公園多目的運動場全面利用

利用日: 平成22年05月08日(土)

左: 申込数、
右: 空数

06:00	×
08:00	×
10:00	×
12:00	×
14:00	×
06:00	×
08:00	×
10:00	×
12:00	×
14:00	×
16:00	<input type="checkbox"/>

0 [戻る] 1 [MENU]

※施設によっては終了時間指定が無い場合もあります

利用したい施設の終了時間をクリックします

12. 申込内容の確認画面へ

12. 抽選申込内容の確認

iモードHTMLブラウザ

☎ *T.i i 数▼
抽選申込内容の確認

以下の内容で抽選申込
を申し込みます
利用目的：ソフトボ
ール
施設名称：越谷総合公
園多目的運動場
部屋名称：越谷総合公
園多目的運動場全面利
用
利用日：平成22年05月
08日(土) 18:00 ~
18:00
1/1
内容を確認の上、抽選
申込を確定します

はい いいえ

0 [戻る] 1 [MENU]

申込内容が正しければ
「はい」をクリックします

13. 申込結果確認画面へ

申込内容が間違ってい
る場合は「いいえ」を
クリックします

11. 終了時間選択画面へ

13. 申込結果確認

モードHTMLブラウザ

以下の内容で抽選申込
を受付けました

申込内容を確認してく
ださい。
申込番号:1-22-201005
-01
利用目的:ソフトボ
ール
施設名称:越谷総合公
園多目的運動場
部屋名称:越谷総合公
園多目的運動場全面利
用
利用日:平成22年05月
08日(土) 16:00 ~
18:00

1/1

[次の申込](#)

[\[1\]MENU](#)

抽選申込を継続する場
合はこちらをクリックし
ます

14. 次の申込画面へ

抽選申込を終了する場
合はこちらをクリックし
ます

3. 利用者ページへ

14. 次の抽選申込

iモードHTMLブラウザ

☎ *T.ii 数▼

次の申込

次の申込をどこから始めるか選択してください

- 最初から始める
- 目的選択から始める
- 施設選択から始める**
- 部屋選択から始める
- 日付・開始時間指定から始める

1 [MENU]

戻りたいページを
クリックします